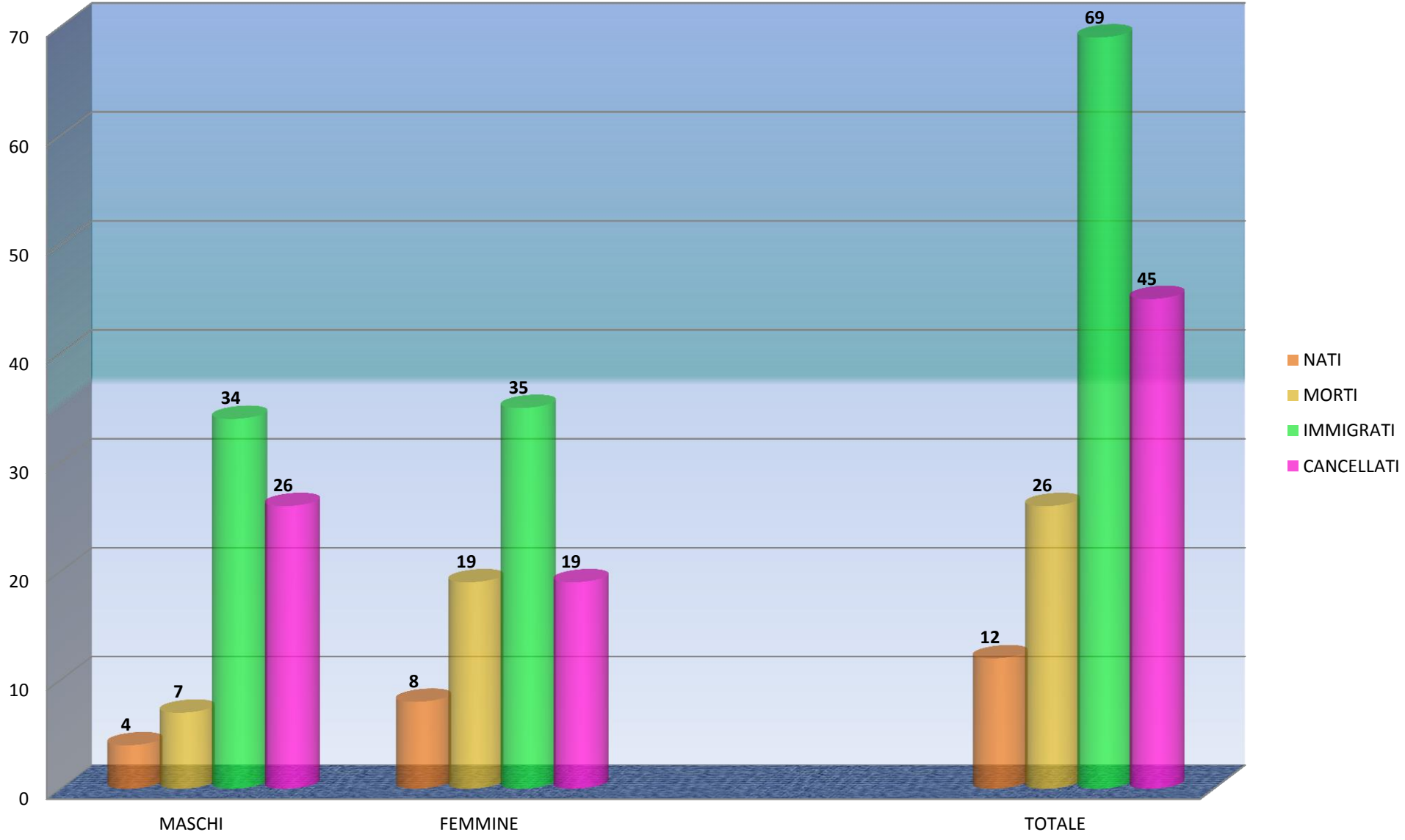


STATISTICA MESE GENNAIO 2017			
	MASCHI	FEMMINE	TOTALE
NATI	4	8	12
MORTI	7	19	26
IMMIGRATI	34	35	69
CANCELLATI	26	19	45

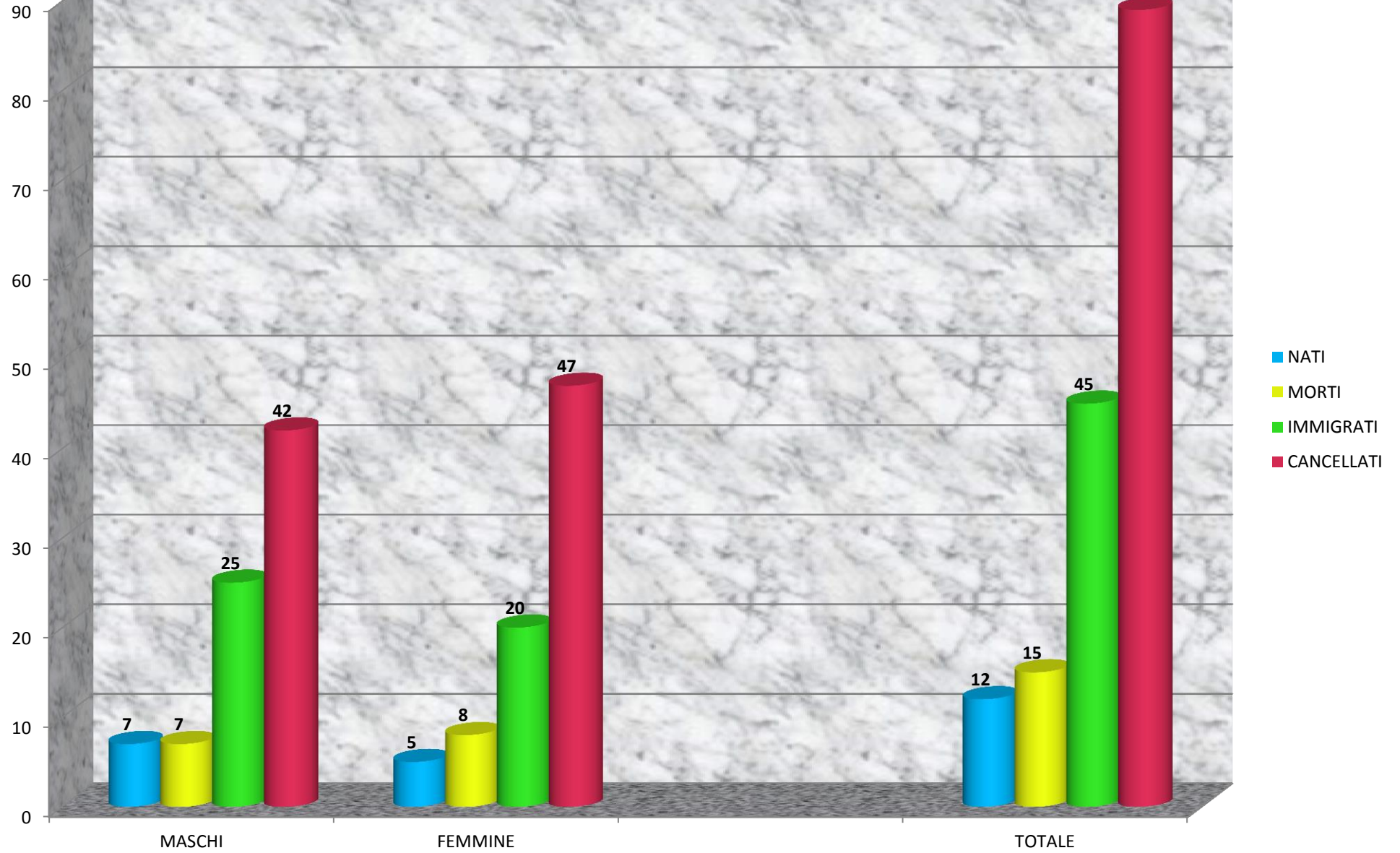
POPOLAZIONE TOTALE AL 31/01/2017			
	MASCHI	FEMMINE	TOTALE
POP.AL 31/12/2016	8982	9831	18813
POP.AL 31/01/2017	8987	9836	18823

NUMERO FAMIGLIE AL 31/12/2016	8340
INCREMENTO/DECREMENTO DEL MESE	-2 8338

STATISTICA MESE GENNAIO



STATISTICA MESE FEBBRAIO

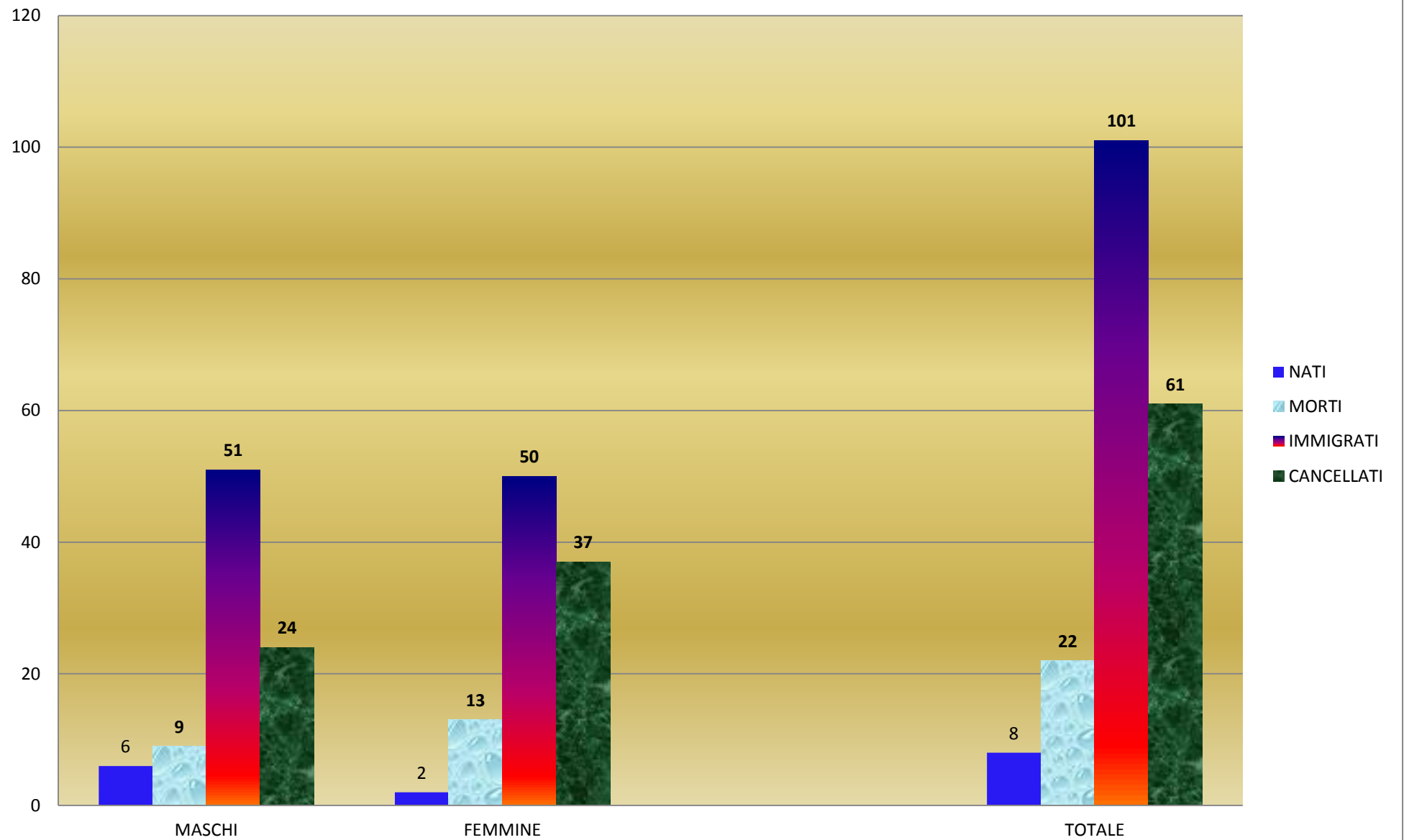


STATISTICA MESE MARZO 2017			
	MASCHI	FEMMINE	TOTALE
NATI	6	2	8
MORTI	9	13	22
IMMIGRATI	51	50	101
CANCELLATI	24	37	61

POPOLAZIONE TOTALE AL 31/03/2017			
	MASCHI	FEMMINE	TOTALE
POP.AL 28/02/2017	8970	9806	18776
POP.AL 31/03/2017	8994	9808	18802

NUMERO FAMIGLIE AL 28/02/2017	8316
INCREMENTO/DECREMENTO	23
DEL MESE	8339

STATISTICA MESE MARZO

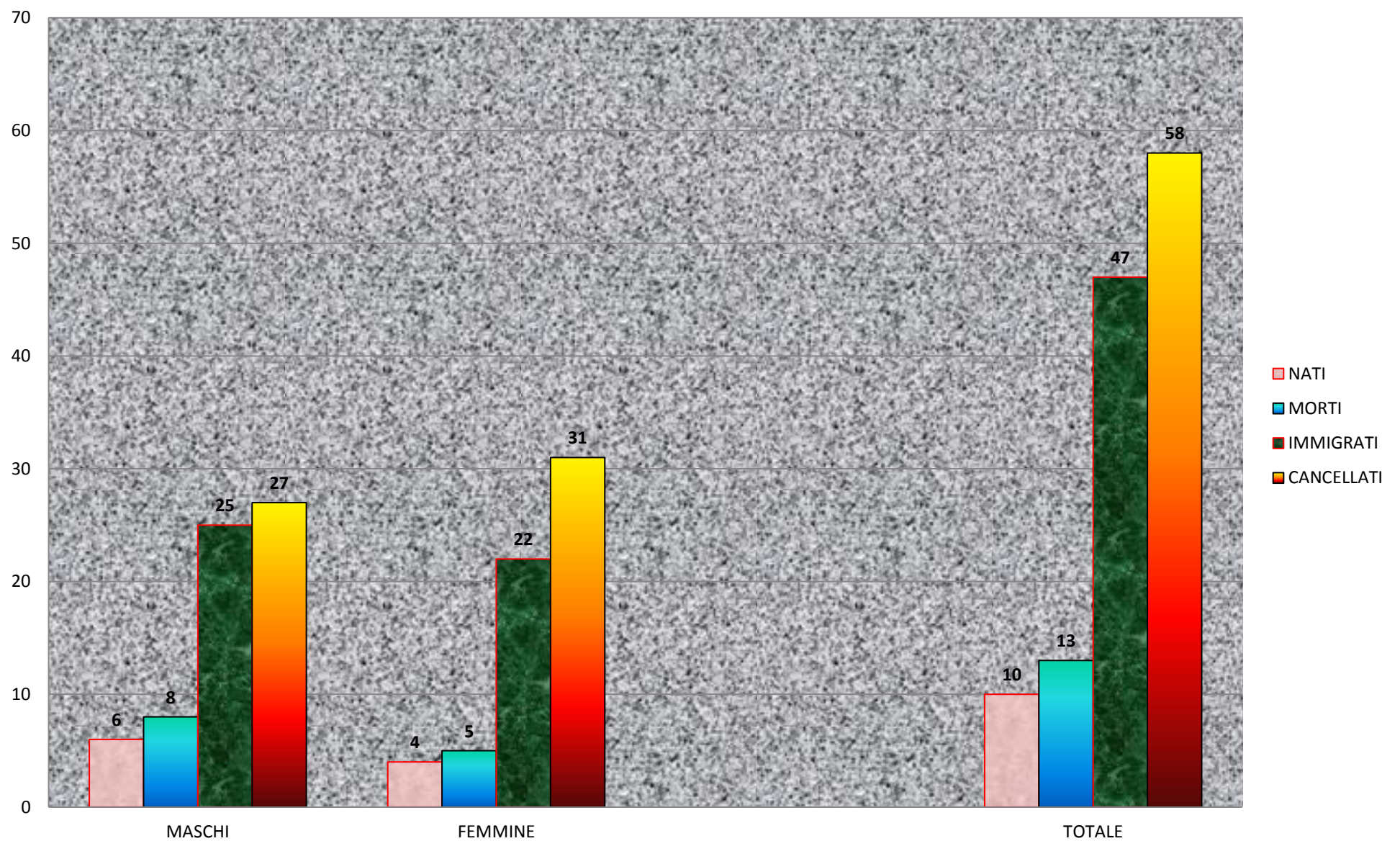


STATISTICA MESE APRILE 2017			
	MASCHI	FEMMINE	TOTALE
NATI	6	4	10
MORTI	8	5	13
IMMIGRATI	25	22	47
CANCELLATI	27	31	58

POPOLAZIONE TOTALE AL 30/04/2017			
	MASCHI	FEMMINE	TOTALE
POP.AL 31/03/2017	8994	9808	18802
POP.AL 30/04/2017	8990	9798	18788

NUMERO FAMIGLIE AL 31/03/2017	8339
INCREMENTO/DECREMENTO	-5
DEL MESE	8334

Statistica APRILE



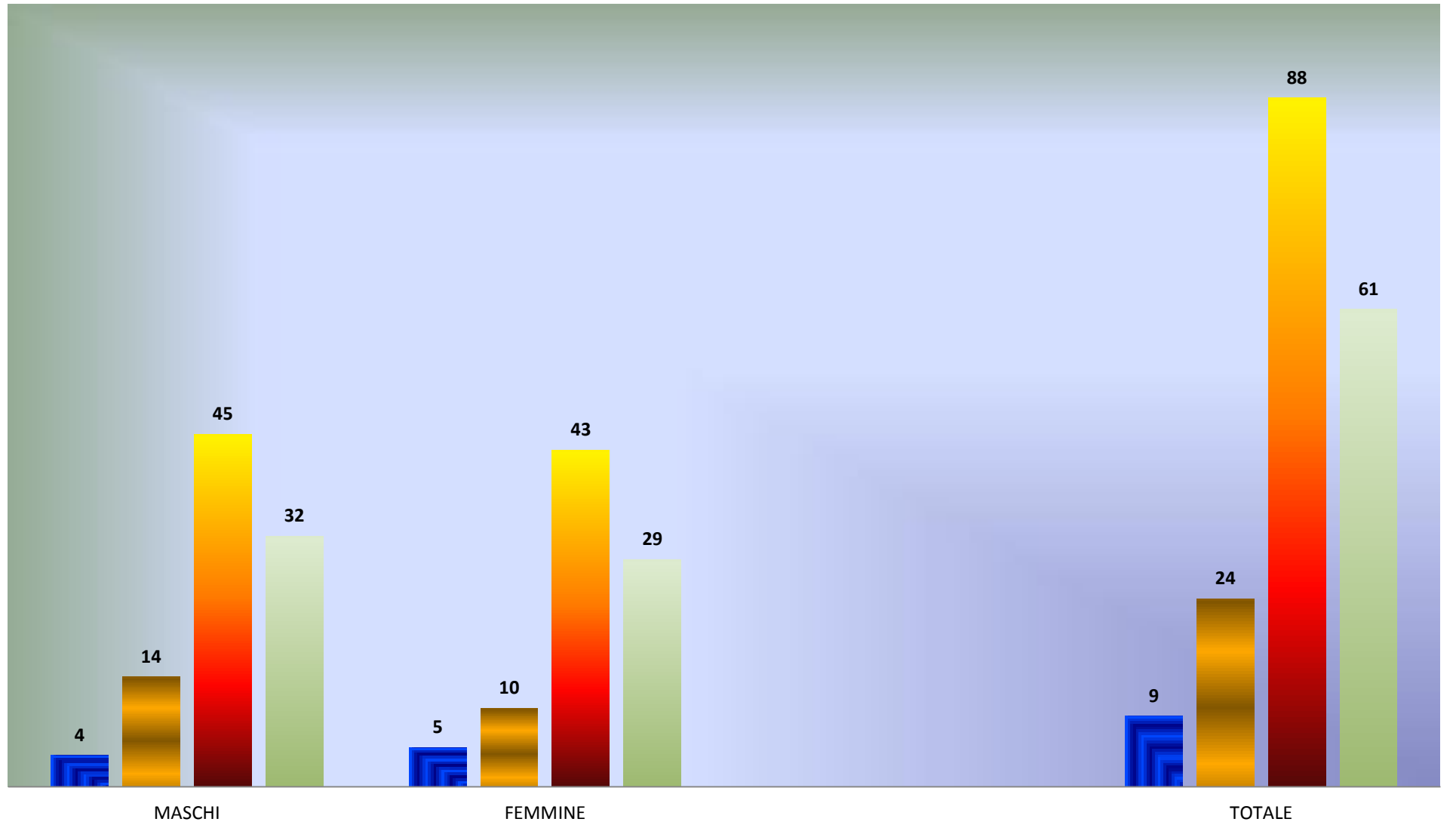
STATISTICA MESE MAGGIO 2017			
	MASCHI	FEMMINE	TOTALE
NATI	4	5	9
MORTI	14	10	24
IMMIGRATI	45	43	88
CANCELLATI	32	29	61

POPOLAZIONE TOTALE AL 31/05/2017			
	MASCHI	FEMMINE	TOTALE
POP.AL 30/04/2017	8990	9798	18788
POP.AL 31/05/2017	8993	9807	18800

NUMERO FAMIGLIE AL 30/04/2017	8334
INCREMENTO/DECREMENTO	13
DEL MESE	8347

Statistica mese MAGGIO

■ NATI ■ MORTI ■ IMMIGRATI ■ CANCELLATI




STATISTICA MESE GIUGNO 2017			
	MASCHI	FEMMINE	TOTALE
NATI	3	6	9
MORTI	9	5	14
IMMIGRATI	22	23	45
CANCELLATI	32	33	65

POPOLAZIONE TOTALE AL 30/06/2017			
	MASCHI	FEMMINE	TOTALE
POP.AL 31/05/2017	8993	9807	18800
POP.AL 30/06/2017	8977	9798	18775

NUMERO FAMIGLIE AL 31/05/2017	8347
INCREMENTO/DECREMENTO DEL MESE	-2 8345

STATISTICA mese GIUGNO

■ NATI ■ MORTI ■ IMMIGRATI ■ CANCELLATI

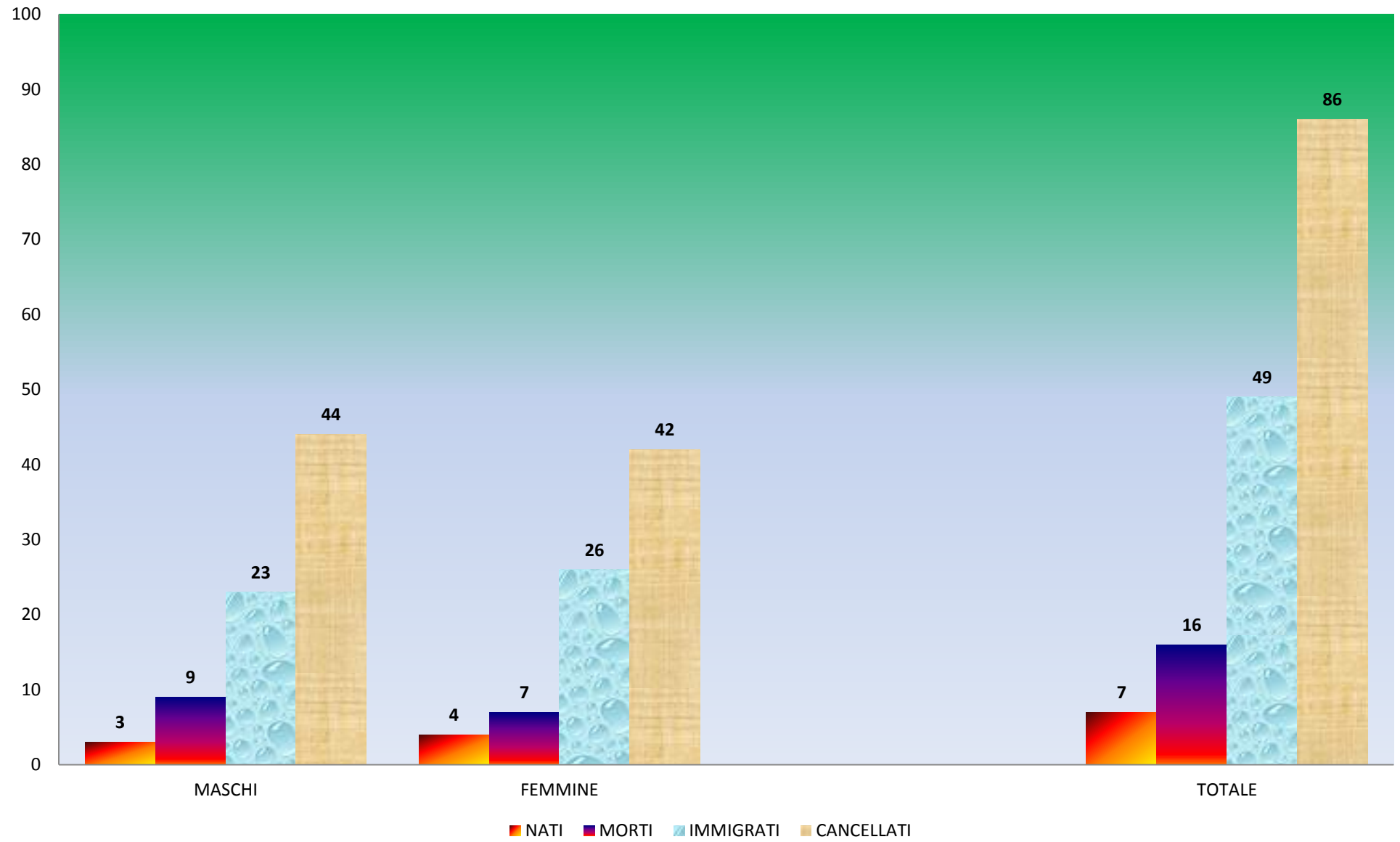


STATISTICA MESE LUGLIO 2017				
	MASCHI	FEMMINE		TOTALE
NATI	3	4		7
MORTI	9	7		16
IMMIGRATI	23	26		49
CANCELLATI	44	42		86

POPOLAZIONE TOTALE AL 31/07/2017			
	MASCHI	FEMMINE	TOTALE
POP.AL 30/06/2017	8977	9798	18775
POP.AL 31/07/2017	8950	9779	18729

NUMERO FAMIGLIE AL 31/05/2017 **8345**
INCREMENTO/DECREMENTO **-4**
DEL MESE **8341**

STATISTICA LUGLIO



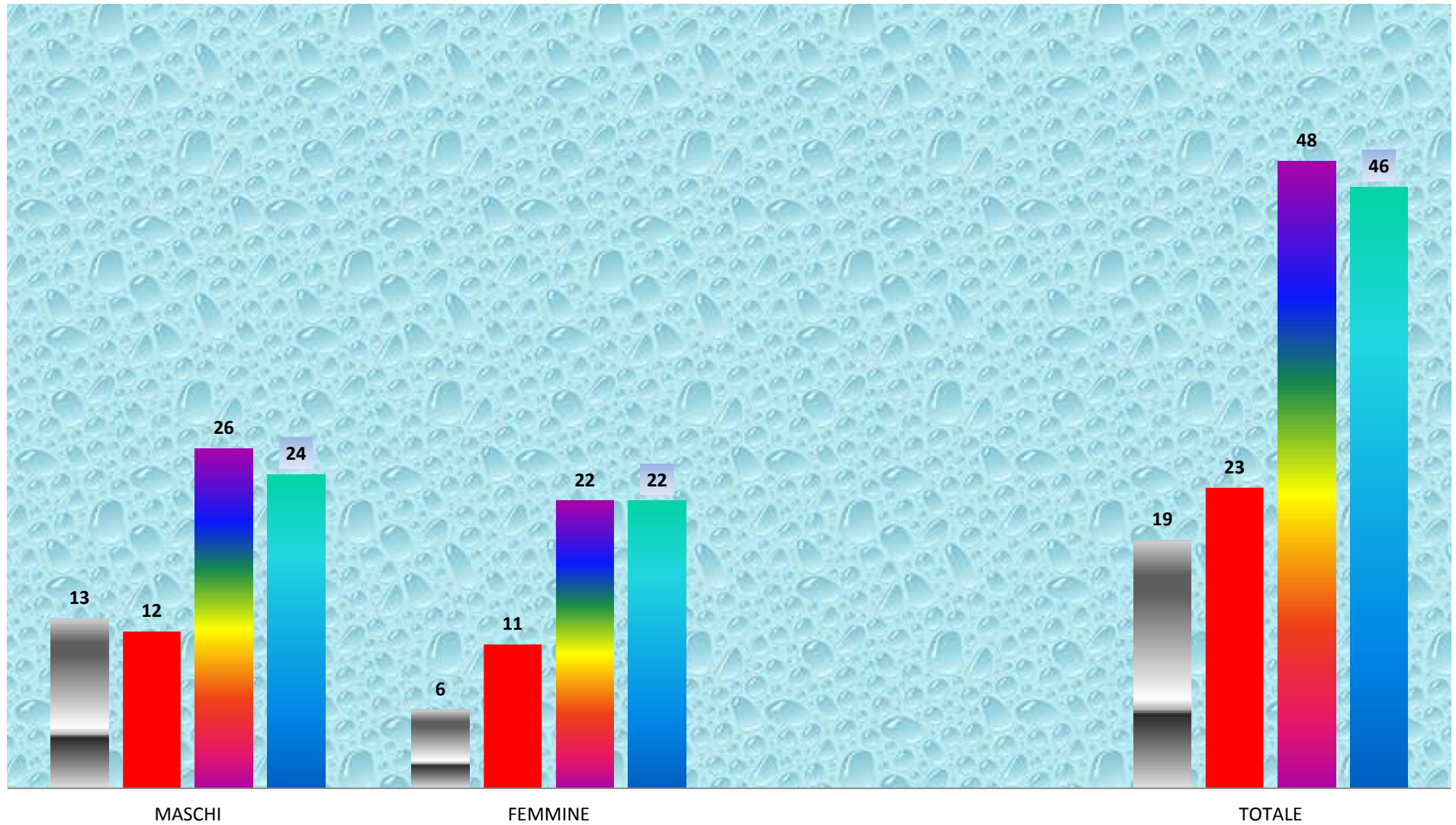
STATISTICA MESE AGOSTO 2017			
	MASCHI	FEMMINE	TOTALE
NATI	13	6	19
MORTI	12	11	23
IMMIGRATI	26	22	48
CANCELLATI	24	22	46

POPOLAZIONE TOTALE AL 31/08/2017			
	MASCHI	FEMMINE	TOTALE
POP.AL 31/07/2017	8950	9779	18729
POP.AL 31/08/2017	8953	9774	18727

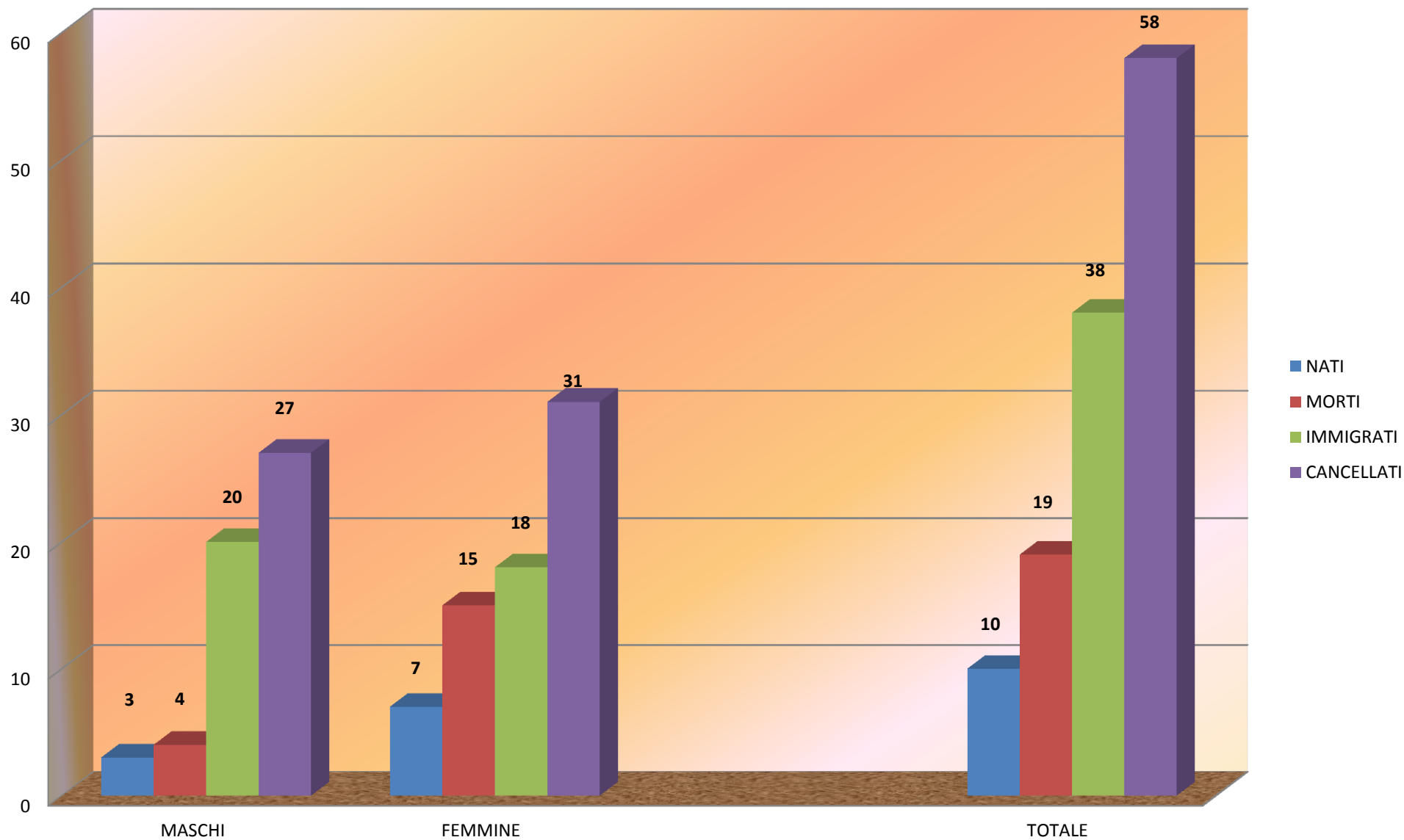
NUMERO FAMIGLIE AL 31/07/2017	8341
INCREMENTO/DECREMENTO	-5
DEL MESE	8336

STATISTICA MESE AGOSTO

■ NATI ■ MORTI ■ IMMIGRATI ■ CANCELLATI

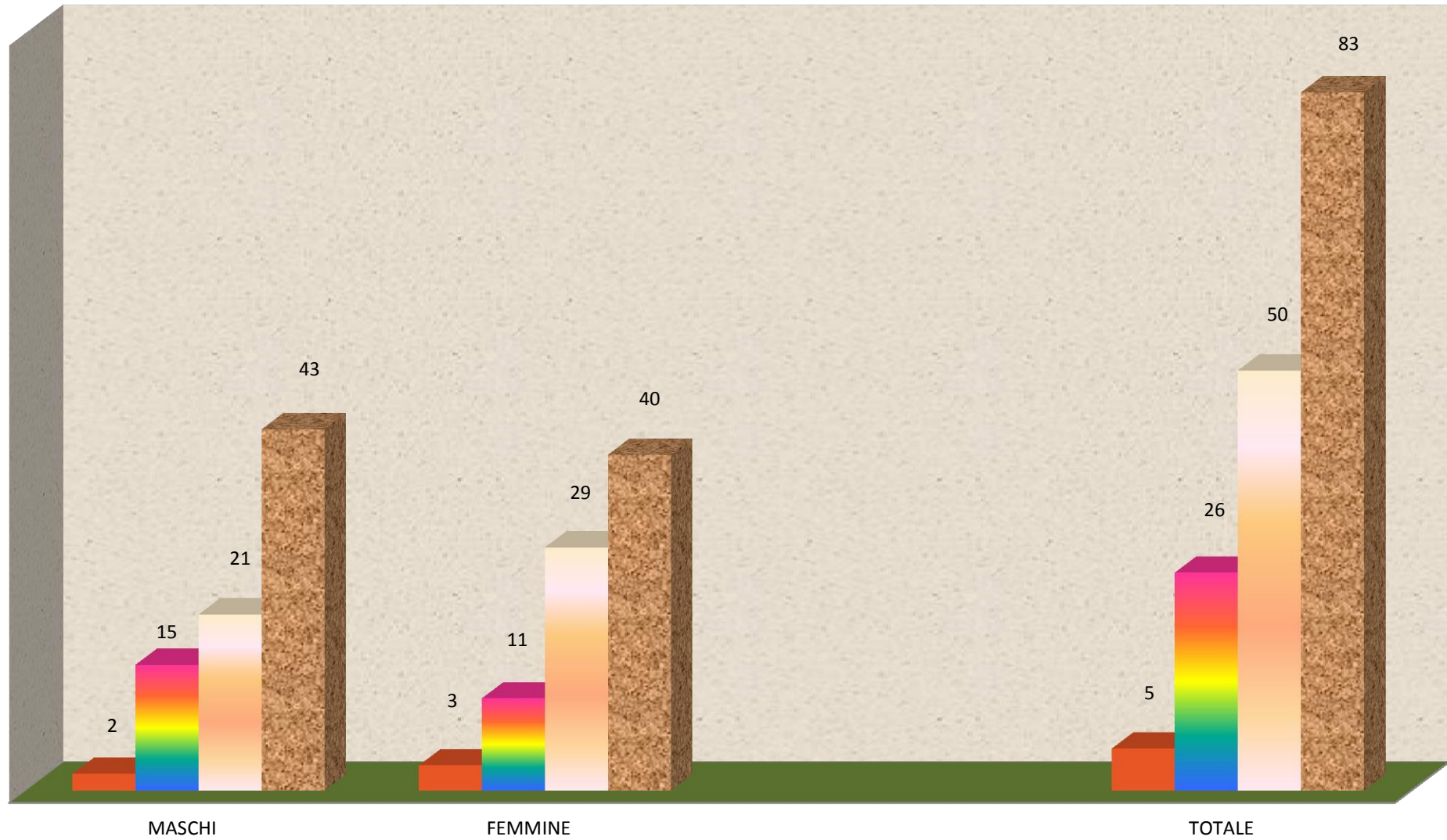


Statistica mese Settembre



Statistica mese OTTOBRE

■ NATI ■ MORTI ■ IMMIGRATI ■ CANCELLATI



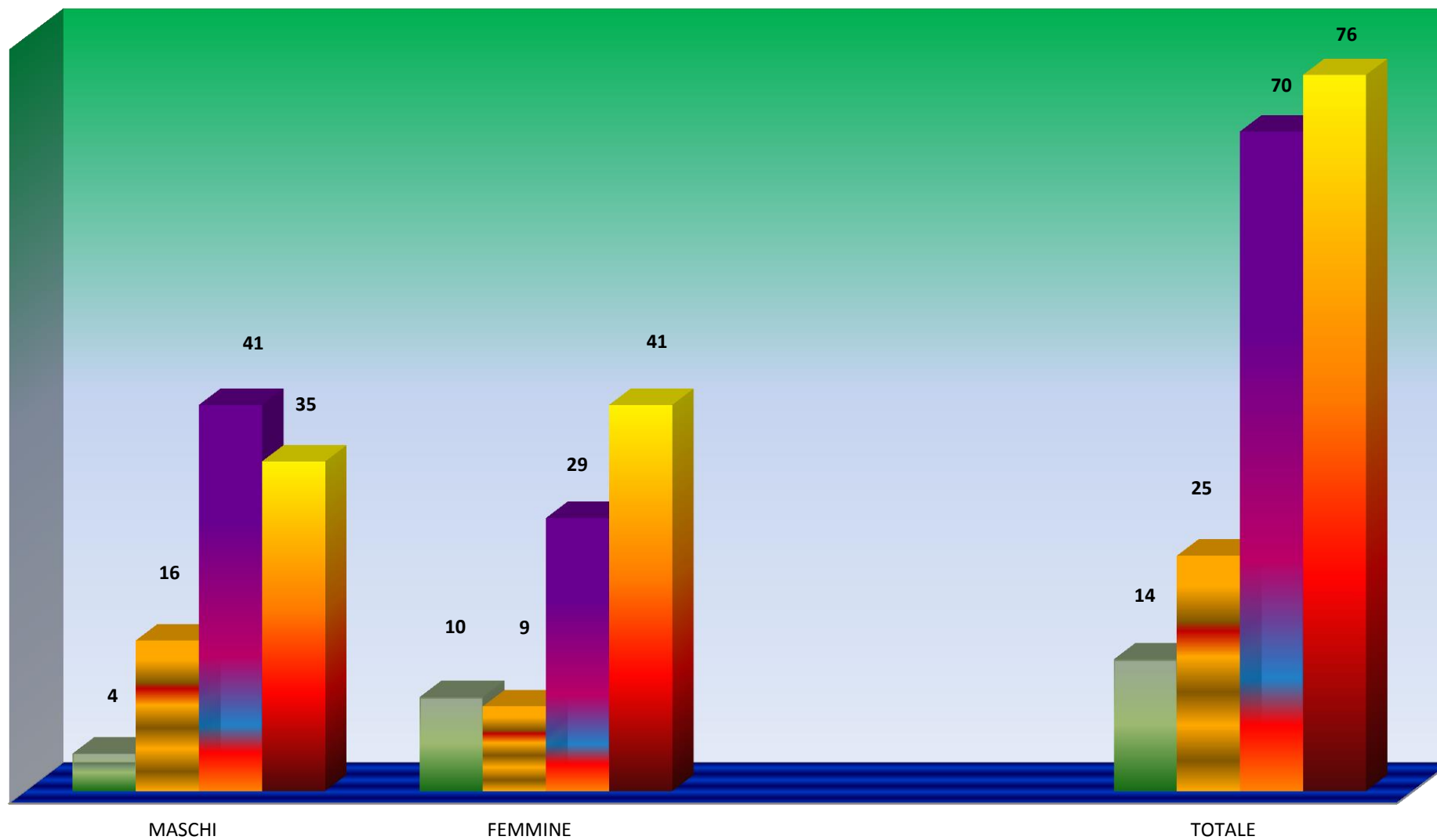
STATISTICA MESE NOVEMBRE 2017			
	MASCHI	FEMMINE	TOTALE
NATI	4	10	14
MORTI	16	9	25
IMMIGRATI	41	29	70
CANCELLATI	35	41	76

POPOLAZIONE TOTALE AL 30/11/2017			
	MASCHI	FEMMINE	TOTALE
POP.AL 31/10/2017	8910	9737	18647
POP.AL 30/11/2017	8904	9726	18630

NUMERO FAMIGLIE AL 30/10/2017 **8340**
INCREMENTO/DECREMENTO **7**
DEL MESE **8347**

STATISTICA NOVEMBRE

■ NATI ■ MORTI ■ IMMIGRATI ■ CANCELLATI



STATISTICA MESE DICEMBRE 2017				
	MASCHI	FEMMINE		TOTALE
NATI	7	7		14
MORTI	12	12		24
IMMIGRATI	27	22		49
CANCELLATI	20	10		30

POPOLAZIONE TOTALE AL 31/12/2017			
	MASCHI	FEMMINE	TOTALE
POP.AL 30/11/2017	8904	9726	18630
POP.AL 31/12/2017	8906	9733	18639

NUMERO FAMIGLIE AL 30/11/2017	8347
INCREMENTO/DECREMENTO	7
DEL MESE	8354

STATISTICA DICEMBRE

■ NATI ■ MORTI ■ IMMIGRATI ■ CANCELLATI

